

L'AMF rappelle aux souscripteurs potentiels que l'objectif de performance de 6 % annuel, indiqué dans la rubrique Orientation, objectif et stratégies employées, est fondé sur la réalisation d'hypothèses de marché arrêtées par la société de gestion et ne constitue en aucun cas une promesse de rendement ou de performance du fonds commun de placement.

Orientation, objectif et stratégies employées

Vatel Flexible est un FCP diversifié visant à réaliser une performance nette supérieure à 6 % par an sur la durée de placement recommandée. La stratégie employée est une gestion active et discrétionnaire, l'exposition aux actions pouvant en particulier varier entre 0 et 100 % :

- sélection d'actions françaises de capitalisation inférieure à 250 M€ : entre 0 et 80% de l'actif, avec une fourchette cible à 40 % ;
- sélection d'OPCVM de droit français de catégories : entre 0 et 100 % de l'actif.
- sélection d'obligations et de titres de créances français : entre 0 et 100 %.

Valeur liquidative et portefeuille : 153,04 €

Sur le trimestre, la valeur liquidative du fonds connaît une hausse de + 1,12%.

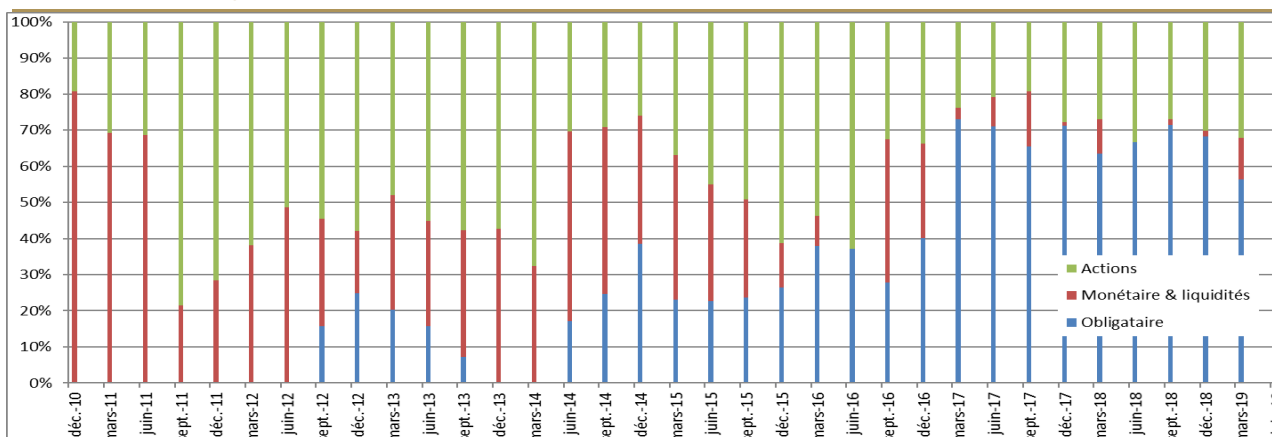
L'actif net du fonds est de 27,8 M€ à fin juin 2019. Notre exposition en actions est passée de 32,1 % à 47,8 % sur la période. Une ligne a été initiée sur TOUAX, suite à la forte baisse du titre qui a atteint des plus bas historiques. Nous pensons que c'est un bon point d'entrée, l'année 2018 ayant permis d'assainir le bilan et l'avenir semblant s'éclaircir pour le loueur de matériels opérationnels au vu du 1^{er} semestre 2019. Le portefeuille actions compte désormais 18 lignes.

La poche obligataire s'est bien redressée. Elle compte 29 lignes et représente 50,47 % de l'actif net contre 56,4 % le trimestre précédent. La poche de liquidités a été réduite à 2,34 %, nous permettant plusieurs prises de participations.

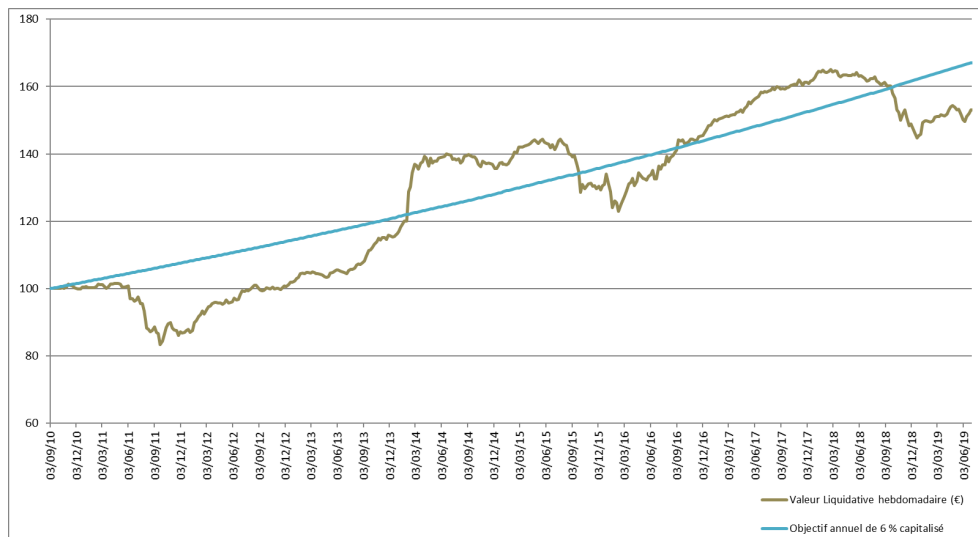
Le fonds est crédité de 3 étoiles Morningstar et 5 étoiles Quantalys.

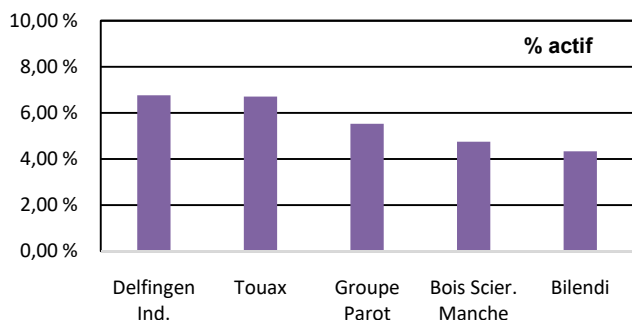
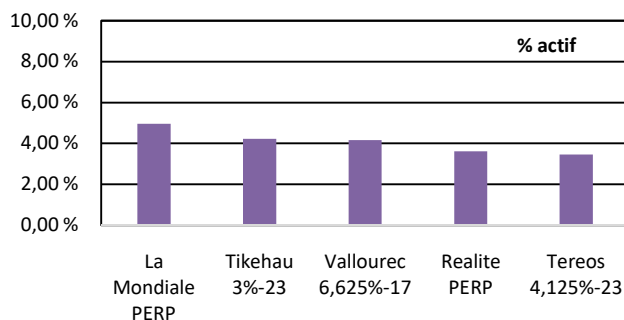
La volatilité sur 3 ans s'affiche en baisse à 4,43%.

Répartition par type d'actifs



Historique de la VL et comparaison avec l'objectif de 6 % de rendement annualisé



Poids des cinq principales actions (28,10%)

Poids des cinq principales obligations (20,40%)

Performances et classements

Source Quantalys au 05/07/2019

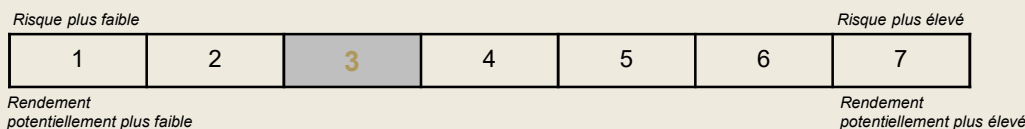
Au 30/06/2019	Annuel	T1	T2	T3	T4
2019		4,06%	1,12%		
2018	-10,8 %	0,1%	-0,8%	-2,2%	-8,2%
2017	9,5 %	2,50%	3,90%	1,00%	1,80%
2016	10,9 %	-1,90%	0,90%	7,90%	3,80%
2015	-2,4 %	3,80%	0,10%	-5,50%	-0,70%
2014	18,2 %	18,60%	1,50%	-0,40%	-1,40%
2013	14,0 %	2,60%	0,30%	6,50%	4,00%
2012	15,8 %	9,00%	2,50%	2,00%	1,70%
2011	-12,4 %	0,10%	-4,10%	-12,40%	4,20%
2010	0,4 %	-	-	-	0,40%

Perf. 28/06/2019	Fonds	Catégorie
Perf. veille	0,72 %	0,09 %
Perf. 4 semaines	1,85 %	2,09 %
Perf. 1er janvier	5,49 %	7,81 %
Perf. 1 an	-5,75 %	-0,36 %
Perf. 3 ans	15,41 %	9,27 %
Perf. 5 ans	9,49 %	11,55 %
Perf. 8 ans	58,87 %	28,75 %
Perf. 10 ans	-	51,57 %
Perf. annuelles		
Perf. 2018	-10,84 %	-8,63 %
Perf. 2017	9,52 %	4,53 %
Perf. 2016	10,93 %	2,56 %
Données 3 ans au 30/06/2019		
Perf. annualisée	4,89 %	2,69 %
Volatilité	4,43 %	4,27 %
Sharpe	1,19	0,71

RISQUE : soyez prudent !

Vatel Flexible est un fonds diversifié, dont la part investie en actions ou en obligations peut varier entre 0% et 100%, susceptible de connaître de fortes fluctuations à la baisse.

Vous devez considérer que c'est un placement à long terme, avec un horizon de cinq ans minimum.



Compte tenu de l'exposition maximum du fonds aux actions de petites capitalisations et de la volatilité historique sur cinq ans, le fonds est passé de la catégorie 4 à la catégorie 3.

Les performances passées ne préjugent pas des performances futures, elles ne sont pas constantes dans le temps.

La catégorie de risque associée à ce fonds n'est pas garantie et peut évoluer dans le temps. La catégorie la plus faible ne signifie pas « sans risque ».

Société de gestion : Vatel Capital SAS
 Dépositaire : Banque Fédérative du Crédit Mutuel
 Classification : FCP diversifié, non éligible au PEA
 Code ISIN Part C : FR0010916916
 Code ISIN Part I : FR0013347127

Transactions des gérants et entités liées

Souscriptions de la période : 0 parts.
 Rachats de la période : 0 parts.
 Part des gérants dans l'actif net (dont Vatel Capital) : 4,7 %